







IMPERA
FRACCIONAMIENTO



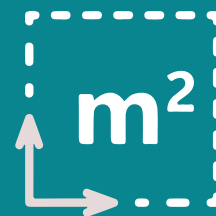


IMPERA
FRACCIONAMIENTO

MODELO
GEA



Fachada
y metraje



Plantas
Arquitectónicas



Galeria
de fotos

**Haz clic en el icono para ir a la sección.*



Fachada

MODELO
GEA

127.33 m²
CONSTR.

105 m²
TERRENO

Planta Baja

- Cocina integral.
- Sala y comedor.
- Baño completo.
- Recámara.
- Jardín.
- Cochera para 2 automóviles.

Planta Alta

- Recámara principal con baño y vestidor.
- 2 Recámaras secundarias con closet.
- Baño completo.



*Nota: La información e imágenes presentes en este documento son de carácter informativo e ilustrativo. Condiciones, imágenes y acabados pueden variar y están sujetos a cambios sin previo aviso.

Planta Baja




Planta Alta



MODELO
GEA





*Nota: La información e imágenes presentes en este documento son de carácter informativo e ilustrativo. Condiciones, imágenes y acabados pueden variar y están sujetos a cambios sin previo aviso.





*Nota: La información e imágenes presentes en este documento son de carácter informativo e ilustrativo. Condiciones, imágenes y acabados pueden variar y están sujetos a cambios sin previo aviso.





IMPERA

FRACCIONAMIENTO

Un desarrollo de  Real de Palmas
FRACCIONAMIENTO SAN CARLOS

